



**ATA DA ASSEMBLEIA ELEITORAL DA REGIÃO CENTRO DA ORDEM DOS ENGENHEIROS PARA A ELEIÇÃO  
PARA OS ÓRGÃOS DA ORDEM NO TRIÊNIO DE DOIS MIL E DEZANOVE A DOIS MIL E VINTE E DOIS**

Com início às 00h00 do dia trinta de janeiro e até às 20h00 (GMT) do dia nove de fevereiro de dois mil e dezanove realizou-se a Assembleia Eleitoral da Região Centro para a eleição dos órgãos da Ordem no triénio dois mil e dezanove a dois mil e vinte e dois.

A votação eletrónica e por correspondência decorreu entre os dias trinta de janeiro e nove de fevereiro e a votação presencial realizou-se no dia nove de fevereiro.

Para a votação presencial funcionaram seis mesas de voto: na Sede, em Coimbra, e nas Delegações Distritais de Aveiro, Castelo Branco, Guarda, Leiria e Viseu.

A votação iniciou-se às nove horas e encerrou às vinte horas.

O número de eleitores inscritos nos Cadernos Eleitorais era de 7569.

**1. NÚMERO DE VOTANTES**

Os números totais de votantes na Região Centro foram os seguintes:

Votos Eletrónicos: 1098

Votos Recebidos por Correspondência: 17

Votos Presenciais: 27

**2. APURAMENTO DOS RESULTADOS DA VOTAÇÃO PARA OS ÓRGÃOS NACIONAIS, REGIONAIS E  
DISTRITAIS VERIFICADOS NA REGIÃO CENTRO**


O quadro em anexo (constituído por 6 páginas), que faz parte integrante da presente ata, apresenta os resultados consolidados da votação para os Órgãos Nacionais, Regionais e Distritais apurados nas mesas de voto que funcionaram na Região Centro.


Não se verificaram no decorrer do acto eleitoral quaisquer incidentes. Apurados os resultados foi esta acta escrita, numeradas e rubricadas todas as folhas e quadros anexos e assinada a ultima pelos membros da Mesa da Assembleia Eleitoral.


Os resultados foram afixados na Sede Regional e comunicados à Comissão Eleitoral Nacional.

Coimbra, 09 de Fevereiro de 2019.

A Mesa da Assembleia Eleitoral

  
Eng. Octávio Magalhães B. Alexandrino  
Presidente

  
Eng. Maria da Graça B. Vaz Rasteiro  
Secretária

  
Eng. António Ferreira Tavares  
Secretário

Ordem dos Engenheiros - Região Centro  
Eições dos rgãos Nacionais e Regionais  
09 de fevereiro de 2019

Resultados finais apurados

Total Consolidado

Discriminao	Mesas de voto							Total da Regio Centro	
	Sede da Regio Centro, Coimbra (Pres. + Corr. + Elec.)	Aveiro (Pres. + Elec.)	Castelo Branco (Pres. + Elec.)	Guarda (Pres. + Elec.)	Leiria (Pres. + Elec.)	Viseu (Pres. + Elec.)	[n]	[%]	
	[n]	[n]	[n]	[n]	[n]	[n]	[n]	[%]	
<b>Bastonrio e Vice-Presidentes</b>									
Nmero de votos entrados	565	173	133	63	117	96	1084	100,0%	*
Lista A	419	121	86	51	89	70	836	77,1%	*
Lista B	121	40	32	10	24	21	248	22,9%	*
Branco	24	12	15	2	4	5			
Nulos	1	0	0	0	0	0			
* (apuramento efetuado nos termos do n.º 3 do art.º 40º do RER)									
<b>Assembleia de Representantes</b>									
Nmero de votos entrados	565	173	133	63	117	96	1147	100,0%	
Lista A	424	118	94	47	85	71	839	73,1%	
Lista B	108	42	31	11	28	18	238	20,7%	
Branco	33	13	8	5	4	7	70	6,1%	
Nulos	0	0	0	0	0	0	0	0,0%	
<b>Conselho Fiscal Nacional</b>									
Nmero de votos entrados	563	173	133	63	117	96	1145	100,0%	
Lista C	470	143	105	51	101	84	954	83,3%	
Branco	93	28	28	12	16	12	189	16,5%	
Nulos	0	2	0	0	0	0	2	0,2%	
<b>Conselho Jurisdiccional</b>									
Nmero de votos entrados	562	173	133	63	117	96	1144	100,0%	
Lista D	455	128	106	49	97	81	916	80,1%	
Branco	107	44	27	14	20	15	227	19,8%	
Nulos	0	1	0	0	0	0	1	0,1%	
<b>Conselho de Admisso e Qualificao - Engenharia Civil</b>									
Nmero de votos entrados	471	141	143	62	110	75	1002	100,0%	
Lista A	Celestino Flrido Quaresma	237	66	68	29	55	36	491	49,0%
	Luís Manuel Coelho Guerreiro	134	33	44	18	29	21	279	27,8%
Lista B	Gustavo Nuno Banazol de Villas-Boas Lebreiro	37	15	14	7	8	5	86	8,6%
	Hugo Renato Goncalves Silva Augusto	45	17	7	4	12	10	95	9,5%
Branco	18	10	10	4	6	3	51	5,1%	
Nulos	0	0	0	0	0	0	0	0,0%	
<b>Conselho de Admisso e Qualificao - Engenharia Electrotcnica</b>									
Nmero de votos entrados	191	54	29	22	25	22	343	100,0%	
Lista A	Antnio Carlos Sepúlveda Machado e Moura	79	25	8	11	9	9	141	41,1%
	Maria Teresa Nunes Padilha de Castro Correia de Barros	62	15	10	8	6	6	107	31,2%
Lista B	Luís Filipe dos Santos Gomes	29	6	6	2	4	3	50	14,6%
	Rui Filipe de Sá Ribeiro	14	4	4	0	6	3	31	9,0%
Branco	7	4	1	1	0	1	14	4,1%	
Nulos	0	0	0	0	0	0	0	0,0%	
<b>Conselho de Admisso e Qualificao - Engenharia Mecnica</b>									
Nmero de votos entrados	83	29	16	4	25	22	179	100,0%	
Lista A	Álvaro Henrique Rodrigues	39	13	6	2	10	7	77	43,0%
	Rui Pinheiro Marques de Brito	26	9	7	2	8	7	59	33,0%
Lista B	Bruno Ricardo Araujo de Sousa Gomes	7	3	1	0	2	4	17	9,5%
	Jorge Antnio Ribeiro Varela Pinto	7	0	2	0	2	2	13	7,3%
Branco	4	4	0	0	3	2	13	7,3%	
Nulos	0	0	0	0	0	0	0	0,0%	
<b>Conselho de Admisso e Qualificao - Engenharia Geológica e de Minas</b>									
Nmero de votos entrados	30	7	5	1	3	5	51	100,0%	
Lista A	Carlos Augusto Amaro Caxaria	14	3	1	0	1	3	22	43,1%
	Paulo do Carmo de Sá Caetano	9	3	2	0	0	2	16	31,4%
Lista G	Jorge Manuel da Gama Pinto Valente	2	0	1	1	1	0	5	9,8%
	José Manuel Vaz Velho Barbosa Marques	3	1	1	0	1	0	6	11,8%
Branco	2	0	0	0	0	0	2	3,9%	
Nulos	0	0	0	0	0	0	0	0,0%	
<b>Conselho de Admisso e Qualificao - Engenharia Química e Biológica</b>									
Nmero de votos entrados	32	14	1	2	12	2	63	100,0%	
Lista A	Cristina Maria dos Santos Gaudêncio Baptista	21	8	0	1	8	1	39	61,9%
	Luís Alberto Pereira de Araujo	11	6	1	1	3	1	23	36,5%
Branco	0	0	0	0	1	0	1	1,6%	
Nulos	0	0	0	0	0	0	0	0,0%	



Discriminação	Mesas de voto							Total da Região Centro	
	Sede da Região Centro, Coimbra (Pres. + Corr. + Elec.)	Aveiro (Pres. + Elec.)	Castelo Branco (Pres. + Elec.)	Guarda (Pres. + Elec.)	Leiria (Pres. + Elec.)	Viseu (Pres. + Elec.)	[nº]	[%]	
	[nº]	[nº]	[nº]	[nº]	[nº]	[nº]	[nº]	[%]	

Conselho de Admissão e Qualificação - Engenharia Naval								
Número de votos entrados	0	0	0	0	0	0	0	#DIV/0!
Lista A	Carlos António Pancada Guedes Soares	0	0	0	0	0	0	#DIV/0!
	Jorge Manuel Delgado Beirão Reis	0	0	0	0	0	0	#DIV/0!
Branços	0	0	0	0	0	0	0	#DIV/0!
Nulos	0	0	0	0	0	0	0	#DIV/0!

Conselho de Admissão e Qualificação - Engenharia Geográfica								
Número de votos entrados	27	1	1	4	0	1	34	100,0%
Lista A	Maria João Oliveira de Barros Henriques	15	0	1	2	0	19	55,9%
	Maria Teresa de Vasconcelos e Sá Pereira	12	1	0	2	0	15	44,1%
Branços	0	0	0	0	0	0	0	0,0%
Nulos	0	0	0	0	0	0	0	0,0%

Conselho de Admissão e Qualificação - Engenharia Agronómica								
Número de votos entrados	33	6	14	1	2	8	64	100,0%
Lista A	Pedro Miguel Cardoso de Castro Rego	17	3	8	0	1	31	48,4%
	Vicente de Seixas e Sousa	10	3	5	0	1	23	35,9%
Lista B	Luís Filipe Oliveira de Jesus Almendra	4	0	1	1	0	7	10,9%
	Manuel António Mendes Valadas	2	0	0	0	0	3	4,7%
Branços	0	0	0	0	0	0	0	0,0%
Nulos	0	0	0	0	0	0	0	0,0%

Conselho de Admissão e Qualificação - Engenharia Florestal								
Número de votos entrados	13	4	2	0	0	10	29	100,0%
Lista A	Ana Paula Soares Marques de Carvalho	6	2	0	0	4	12	41,4%
	Cláudia Marisa Viliotis	6	2	0	0	3	11	37,9%
Lista B	Nélia Chantal Cordeiro Pinto Aires	1	0	1	0	2	4	13,8%
	Nuno Filipe da Silva Espadinha Churro	0	0	1	0	1	2	6,9%
Branços	0	0	0	0	0	0	0	0,0%
Nulos	0	0	0	0	0	0	0	0,0%

Conselho de Admissão e Qualificação - Engenharia de Materiais								
Número de votos entrados	2	4	2	0	3	0	11	100,0%
Lista A	Maria de Fátima Reis Vaz	1	2	1	0	2	6	54,5%
	Rodrigo Ferrão de Paiva Martins	1	2	1	0	1	5	45,5%
Branços	0	0	0	0	0	0	0	0,0%
Nulos	0	0	0	0	0	0	0	0,0%

Conselho de Admissão e Qualificação - Engenharia Informática								
Número de votos entrados	14	0	5	0	5	3	27	100,0%
Lista A	Luis Alfredo Martins do Amaral	5	0	2	0	3	12	44,4%
	Líliã Maria Ferreira Marques	3	0	2	0	2	7	25,9%
Lista B	João Emílio Santos Carvalho de Almeida	2	0	0	0	1	3	11,1%
	David Patrício Luna	3	0	1	0	0	4	14,8%
Branços	1	0	0	0	0	0	1	3,7%
Nulos	0	0	0	0	0	0	0	0,0%

Conselho de Admissão e Qualificação - Engenharia do Ambiente								
Número de votos entrados	18	22	1	4	9	8	62	100,0%
Lista A	Arménio de Figueiredo	5	8	0	2	3	22	35,5%
	Leonor Miranda Monteiro do Amaral	8	5	0	2	5	24	38,7%
Lista B	João Paulo Resendes Fernandes Bettencourt da Silva	2	4	0	0	0	6	9,7%
	Teresa Armas Cavaleiro de Ferreira	3	3	0	0	1	7	11,3%
Branços	0	2	1	0	0	0	3	4,8%
Nulos	0	0	0	0	0	0	0	0,0%

Conselho Nacional de Colégio - Engenharia Civil								
Número de votos entrados	300	89	87	41	68	48	633	100,0%
Lista A	172	36	29	19	37	23	316	49,9%
Lista B	32	16	8	3	3	9	71	11,2%
Lista F	84	29	45	18	25	16	217	34,3%
Branços	12	8	5	1	3	0	29	4,6%
Nulos	0	0	0	0	0	0	0	0,0%

Conselho Nacional de Colégio - Engenharia Electrotécnica								
Número de votos entrados	113	32	18	12	15	13	203	100,0%
Lista A	90	24	11	10	9	9	153	75,4%
Lista B	17	4	7	1	6	3	38	18,7%
Branços	6	4	0	1	0	1	12	5,9%
Nulos	0	0	0	0	0	0	0	0,0%

Conselho Nacional de Colégio - Engenharia Mecânica								
Número de votos entrados	51	18	9	3	14	14	109	100,0%
Lista A	40	14	8	3	12	11	88	80,7%
Lista B	8	1	1	0	1	1	12	11,0%
Branços	3	3	0	0	1	2	9	8,3%
Nulos	0	0	0	0	0	0	0	0,0%

Discriminação	Mesas de voto							Total da Região Centro	
	Sede da Região Centro, Coimbra (Pres. + Corr. + Elec.)	Aveiro (Pres. + Elec.)	Castelo Branco (Pres. + Elec.)	Guarda (Pres. + Elec.)	Leiria (Pres. + Elec.)	Viseu (Pres. + Elec.)	[nº]	[%]	
	[nº]	[nº]	[nº]	[nº]	[nº]	[nº]	[nº]	[%]	

Conselho Nacional de Colégio - Engenharia Geológica e de Minas								
Número de votos entrados	21	4	3	1	2	3	34	100,0%
Lista A	13	3	2	1	1	2	22	64,7%
Lista B	0	0	0	0	0	0	0	0,0%
Lista E	7	1	1	0	1	1	11	32,4%
Branco	1	0	0	0	0	0	1	2,9%
Nulos	0	0	0	0	0	0	0	0,0%

Conselho Nacional de Colégio - Engenharia Química e Biológica								
Número de votos entrados	22	8	1	1	8	1	41	100,0%
Lista A	22	7	1	1	7	1	39	95,1%
Branco	0	1	0	0	1	0	2	4,9%
Nulos	0	0	0	0	0	0	0	0,0%

Conselho Nacional de Colégio - Engenharia Naval								
Número de votos entrados	0	0	0	0	0	0	0	#DIV/0!
Lista A	0	0	0	0	0	0	0	#DIV/0!
Branco	0	0	0	0	0	0	0	#DIV/0!
Nulos	0	0	0	0	0	0	0	#DIV/0!

Conselho Nacional de Colégio - Engenharia Geográfica								
Número de votos entrados	16	1	1	2	0	1	21	100,0%
Lista A	16	1	0	2	0	1	20	95,2%
Branco	0	0	1	0	0	0	1	4,8%
Nulos	0	0	0	0	0	0	0	0,0%

Conselho Nacional de Colégio - Engenharia Agronómica								
Número de votos entrados	18	3	9	1	1	4	36	100,0%
Lista A	13	3	7	0	1	4	28	77,8%
Lista B	5	0	2	1	0	0	8	22,2%
Branco	0	0	0	0	0	0	0	0,0%
Nulos	0	0	0	0	0	0	0	0,0%

Conselho Nacional de Colégio - Engenharia Florestal								
Número de votos entrados	8	2	1	0	0	6	17	100,0%
Lista A	6	1	0	0	0	2	9	52,9%
Lista B	2	1	1	0	0	4	8	47,1%
Branco	0	0	0	0	0	0	0	0,0%
Nulos	0	0	0	0	0	0	0	0,0%

Conselho Nacional de Colégio - Engenharia de Materiais								
Número de votos entrados	1	2	1	0	2	0	6	100,0%
Lista A	1	2	1	0	2	0	6	100,0%
Branco	0	0	0	0	0	0	0	0,0%
Nulos	0	0	0	0	0	0	0	0,0%

Conselho Nacional de Colégio - Engenharia Informática								
Número de votos entrados	8	0	3	0	3	2	16	100,0%
Lista A	3	0	3	0	3	2	11	68,8%
Lista B	3	0	0	0	0	0	3	18,8%
Branco	2	0	0	0	0	0	2	12,5%
Nulos	0	0	0	0	0	0	0	0,0%

Conselho Nacional de Colégio - Engenharia do Ambiente								
Número de votos entrados	9	14	1	2	5	4	35	100,0%
Lista A	7	3	0	2	3	4	19	54,3%
Lista B	2	11	0	0	2	0	15	42,9%
Branco	0	0	1	0	0	0	1	2,9%
Nulos	0	0	0	0	0	0	0	0,0%

Comissão de Especialização - Direção e Gestão da Construção								
Número de votos entrados	1	0	0	0	0	0	1	100,0%
Lista A	1	0	0	0	0	0	1	100,0%
Branco	0	0	0	0	0	0	0	0,0%
Nulos	0	0	0	0	0	0	0	0,0%

Comissão de Especialização - Estruturas								
Número de votos entrados	6	0	0	0	0	0	6	100,0%
Lista A	6	0	0	0	0	0	6	100,0%
Branco	0	0	0	0	0	0	0	0,0%
Nulos	0	0	0	0	0	0	0	0,0%

Comissão de Especialização - Hidráulica e Recursos Hídricos								
Número de votos entrados	1	0	0	1	0	0	2	100,0%
Lista A	1	0	0	1	0	0	2	100,0%
Branco	0	0	0	0	0	0	0	0,0%
Nulos	0	0	0	0	0	0	0	0,0%



Discriminação	Mesas de voto							Total da Região Centro	
	Sede da Região Centro, Coimbra (Pres. + Corr. + Elec.)	Aveiro (Pres. + Elec.)	Castelo Branco (Pres. + Elec.)	Guarda (Pres. + Elec.)	Leiria (Pres. + Elec.)	Viseu (Pres. + Elec.)	[nº]	[%]	
	[nº]	[nº]	[nº]	[nº]	[nº]	[nº]	[nº]	[%]	

Comissão de Especialização - Segurança no Trabalho da Construção								
Número de votos entrados	3	0	1	0	0	0	4	100,0%
Lista A	3	0	0	0	0	0	3	75,0%
Branco	0	0	1	0	0	0	1	25,0%
Nulos	0	0	0	0	0	0	0	0,0%

Comissão de Especialização - Luminotecnia								
Número de votos entrados	0	0	0	0	0	0	0	#DIV/0!
Lista A	0	0	0	0	0	0	0	#DIV/0!
Branco	0	0	0	0	0	0	0	#DIV/0!
Nulos	0	0	0	0	0	0	0	#DIV/0!

Comissão de Especialização - Telecomunicações								
Número de votos entrados	1	1	2	0	0	0	4	100,0%
Lista A	1	1	2	0	0	0	4	100,0%
Branco	0	0	0	0	0	0	0	0,0%
Nulos	0	0	0	0	0	0	0	0,0%

Comissão de Especialização - Energia								
Número de votos entrados	3	0	0	0	0	0	3	100,0%
Lista A	3	0	0	0	0	0	3	100,0%
Branco	0	0	0	0	0	0	0	0,0%
Nulos	0	0	0	0	0	0	0	0,0%

Comissão de Especialização - Engenharia Acústica								
Número de votos entrados	1	0	0	0	0	0	1	100,0%
Lista A	1	0	0	0	0	0	1	100,0%
Branco	0	0	0	0	0	0	0	0,0%
Nulos	0	0	0	0	0	0	0	0,0%

Comissão de Especialização - Engenharia Aeronáutica								
Número de votos entrados	0	0	0	0	0	0	0	#DIV/0!
Lista A	0	0	0	0	0	0	0	#DIV/0!
Branco	0	0	0	0	0	0	0	#DIV/0!
Nulos	0	0	0	0	0	0	0	#DIV/0!

Comissão de Especialização - Engenharia Alimentar								
Número de votos entrados	0	0	0	0	0	1	1	100,0%
Lista A	0	0	0	0	0	1	1	100,0%
Branco	0	0	0	0	0	0	0	0,0%
Nulos	0	0	0	0	0	0	0	0,0%

Comissão de Especialização - Engenharia de Climatização								
Número de votos entrados	2	0	0	0	0	0	2	100,0%
Lista A	2	0	0	0	0	0	2	100,0%
Branco	0	0	0	0	0	0	0	0,0%
Nulos	0	0	0	0	0	0	0	0,0%

Comissão de Especialização - Engenharia de Segurança								
Número de votos entrados	3	0	1	0	1	0	5	100,0%
Lista A	3	0	1	0	1	0	5	100,0%
Branco	0	0	0	0	0	0	0	0,0%
Nulos	0	0	0	0	0	0	0	0,0%

Comissão de Especialização - Engenharia e Gestão Industrial								
Número de votos entrados	0	0	0	0	0	1	1	100,0%
Lista A	0	0	0	0	0	1	1	100,0%
Branco	0	0	0	0	0	0	0	0,0%
Nulos	0	0	0	0	0	0	0	0,0%

Comissão de Especialização - Engenharia Sanitária								
Número de votos entrados	1	0	0	0	0	0	1	100,0%
Lista A	1	0	0	0	0	0	1	100,0%
Branco	0	0	0	0	0	0	0	0,0%
Nulos	0	0	0	0	0	0	0	0,0%

Comissão de Especialização - Geotecnia								
Número de votos entrados	6	0	0	0	1	0	7	100,0%
Lista A	6	0	0	0	1	0	7	100,0%
Branco	0	0	0	0	0	0	0	0,0%
Nulos	0	0	0	0	0	0	0	0,0%

Comissão de Especialização - Manutenção Industrial								
Número de votos entrados	2	0	1	0	1	0	4	100,0%
Lista H	1	0	1	0	1	0	3	75,0%
Branco	1	0	0	0	0	0	1	25,0%
Nulos	0	0	0	0	0	0	0	0,0%

Discriminação	Mesas de voto							Total da Região Centro	
	Sede da Região Centro, Coimbra (Pres. + Corr. + Elec.)	Aveiro (Pres. + Elec.)	Castelo Branco (Pres. + Elec.)	Guarda (Pres. + Elec.)	Leiria (Pres. + Elec.)	Viseu (Pres. + Elec.)	[nº]	[%]	
	[nº]	[nº]	[nº]	[nº]	[nº]	[nº]	[nº]	[%]	

Comissão de Especialização - Metrologia								
Número de votos entrados	0	0	0	0	0	0	0	0,0%
Lista A	1	0	0	0	0	0	1	12,5%
Branco	1	0	0	0	0	0	1	12,5%
Nulos	0	0	0	0	0	0	0	0,0%

Comissão de Especialização - Sistemas de Informação Geográfica								
Número de votos entrados	0	1	1	0	0	0	2	100,0%
Lista A	0	1	1	0	0	0	2	100,0%
Branco	0	0	0	0	0	0	0	0,0%
Nulos	0	0	0	0	0	0	0	0,0%

Comissão de Especialização - Transportes e Vias de Comunicação								
Número de votos entrados	7	1	0	0	0	0	8	100,0%
Lista A	7	1	0	0	0	0	8	100,0%
Branco	0	0	0	0	0	0	0	0,0%
Nulos	0	0	0	0	0	0	0	0,0%

Mesa da Assembleia Regional								
Número de votos entrados	564	173	133	63	117	96	1146	100,0%
Lista RA	505	149	108	57	104	88	1011	88,2%
Branco	59	21	25	6	13	8	132	11,5%
Nulos	0	3	0	0	0	0	3	0,3%

Conselho Directivo								
Número de votos entrados	564	173	133	63	117	96	1146	100,0%
Lista RA	498	149	105	57	104	87	1000	87,3%
Branco	66	23	28	6	13	9	145	12,7%
Nulos	0	1	0	0	0	0	1	0,1%

Conselho Fiscal								
Número de votos entrados	562	173	133	63	117	96	1144	100,0%
Lista RB	475	133	103	50	94	78	933	81,6%
Branco	87	39	30	13	23	18	210	18,4%
Nulos	0	1	0	0	0	0	1	0,1%

Conselho Disciplinar								
Número de votos entrados	563	173	133	63	117	96	1145	100,0%
Lista RC	465	132	105	51	95	80	928	81,0%
Branco	98	40	28	12	22	16	216	18,9%
Nulos	0	1	0	0	0	0	1	0,1%

Conselho Regional de Colégio - Engenharia Civil								
Número de votos entrados	300	88	87	41	68	48	632	100,0%
Lista RA	182	57	37	23	45	30	374	59,2%
Lista RD	99	31	46	15	20	17	228	36,1%
Branco	19	0	4	3	3	1	30	4,7%
Nulos	0	0	0	0	0	0	0	0,0%

Conselho Regional de Colégio - Engenharia Electrotécnica								
Número de votos entrados	113	32	18	12	15	13	203	100,0%
Lista RA	101	27	16	12	14	11	181	89,2%
Branco	12	5	2	0	1	2	22	10,8%
Nulos	0	0	0	0	0	0	0	0,0%

Conselho Regional de Colégio - Engenharia Mecânica								
Número de votos entrados	51	19	9	3	14	14	110	100,0%
Lista RA	47	17	7	3	12	12	98	89,1%
Branco	4	2	2	0	2	2	12	10,9%
Nulos	0	0	0	0	0	0	0	0,0%

Conselho Regional de Colégio - Engenharia Geológica e de Minas								
Número de votos entrados	21	4	3	1	2	3	34	100,0%
Lista RA	19	3	3	1	2	3	31	91,2%
Branco	2	1	0	0	0	0	3	8,8%
Nulos	0	0	0	0	0	0	0	0,0%

Conselho Regional de Colégio - Engenharia Química e Biológica								
Número de votos entrados	22	8	1	1	8	1	41	100,0%
Lista RA	22	8	1	1	6	1	39	95,1%
Branco	0	0	0	0	2	0	2	4,9%
Nulos	0	0	0	0	0	0	0	0,0%

Conselho Regional de Colégio - Engenharia Geográfica								
Número de votos entrados	16	1	1	2	0	1	21	100,0%
Lista RA	16	1	0	2	0	1	20	95,2%
Branco	0	0	1	0	0	0	1	4,8%
Nulos	0	0	0	0	0	0	0	0,0%

Discriminação	Mesas de voto							Total da Região Centro	
	Sede da Região Centro, Coimbra (Pres. + Corr. + Elec.)	Aveiro (Pres. + Elec.)	Castelo Branco (Pres. + Elec.)	Guarda (Pres. + Elec.)	Leiria (Pres. + Elec.)	Viseu (Pres. + Elec.)			
	[nº]	[nº]	[nº]	[nº]	[nº]	[nº]	[nº]	[%]	
<b>Conselho Regional de Colégio - Engenharia Agrónómica</b>									
Número de votos entrados	19	3	9	1	1	4	37	100,0%	
Lista RA	17	3	8	1	1	4	34	91,9%	
Branco	2	0	1	0	0	0	3	8,1%	
Nulos	0	0	0	0	0	0	0	0,0%	
<b>Conselho Regional de Colégio - Engenharia Florestal</b>									
Número de votos entrados	8	2	1	0	0	6	17	100,0%	
Lista RA	8	2	0	0	0	5	15	88,2%	
Branco	0	0	1	0	0	1	2	11,8%	
Nulos	0	0	0	0	0	0	0	0,0%	
<b>Conselho Regional de Colégio - Engenharia de Materiais</b>									
Número de votos entrados	1	2	1	0	2	0	6	100,0%	
Lista RA	1	2	1	0	2	0	6	100,0%	
Branco	0	0	0	0	0	0	0	0,0%	
Nulos	0	0	0	0	0	0	0	0,0%	
<b>Conselho Regional de Colégio - Engenharia Informática</b>									
Número de votos entrados	8	0	3	0	3	2	16	100,0%	
Lista RA	7	0	3	0	3	2	15	93,8%	
Branco	1	0	0	0	0	0	1	6,3%	
Nulos	0	0	0	0	0	0	0	0,0%	
<b>Conselho Regional de Colégio - Engenharia do Ambiente</b>									
Número de votos entrados	9	14	1	2	5	4	35	100,0%	
Lista RA	9	14	0	2	5	4	34	97,1%	
Branco	0	0	1	0	0	0	1	2,9%	
Nulos	0	0	0	0	0	0	0	0,0%	
<b>Delegação Distrital de Aveiro</b>									
Número de votos entrados	1	173	0	0	0	0	174	100,0%	
Lista RA	1	148	0	0	0	0	149	85,6%	
Branco	0	24	0	0	0	0	24	13,8%	
Nulos	0	1	0	0	0	0	1	0,6%	
<b>Delegação Distrital de Castelo Branco</b>									
Número de votos entrados	2	0	133	0	0	0	135	100,0%	
Lista RA	1	0	120	0	0	0	121	89,6%	
Branco	1	0	13	0	0	0	14	10,4%	
Nulos	0	0	0	0	0	0	0	0,0%	
<b>Delegação Distrital de Guarda</b>									
Número de votos entrados	1	0	0	63	0	0	64	100,0%	
Lista RA	0	0	0	56	0	0	56	87,5%	
Branco	1	0	0	7	0	0	8	12,5%	
Nulos	0	0	0	0	0	0	0	0,0%	
<b>Delegação Distrital de Leiria</b>									
Número de votos entrados	1	0	0	0	117	0	118	100,0%	
Lista RA	1	0	0	0	108	0	109	92,4%	
Branco	0	0	0	0	9	0	9	7,6%	
Nulos	0	0	0	0	0	0	0	0,0%	
<b>Delegação Distrital de Viseu</b>									
Número de votos entrados	2	0	0	0	0	96	98	100,0%	
Lista RA	2	0	0	0	0	86	88	89,8%	
Branco	0	0	0	0	0	10	10	10,2%	
Nulos	0	0	0	0	0	0	0	0,0%	